

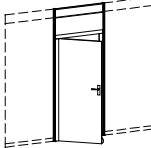




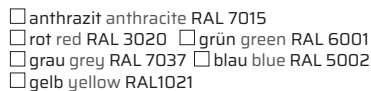
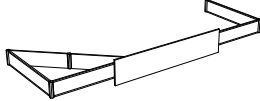
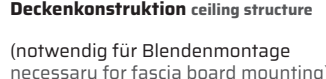


Messebau Rappenglitz Service GmbH  
Frauenstraße 50  
82216 Maisach

Telefon +49 8141 22835-0 · Telefax +49 8141 22835-99 · info@rappenglitz.de

## System Zubehör | System equipment

ohne Stromanschluss | without power supply

<b>BAUSTEINE   MODULES</b>	4103	37,00 €	<b>Trennwand partition-wall</b>	
	—	lfdm mtr	weiß white H150/100 T250	
	4101	50,00 €	<b>Lochwand perforated wall</b>	
	—	lfdm mtr	weiß white H150/100 T250	
	4039	79,00 €	<b>Tür door</b>	
—	Stk pcs	weiß white abschließbar lockable  Türblatt door leaf H183 T200		
4181	18,00 €	<b>Ablage shelf</b>		
—	Stk pcs	weiß white H100 L30  (Höhe & Position angeben specify height & position)		
4184	20,00 €	<b>Schrägablage inclined shelf</b>		
—	Stk pcs	weiß white H100 L35  (Höhe & Position angeben specify height & position)		

<b>BAUSTEINE   MODULES</b>	4096	19,00 €	<b>farbige Füllungen (Aufpreis) coloured fillings (surcharge)</b>	
	—	lfdm mtr	<input type="checkbox"/> anthrazit anthracite RAL 7015 <input type="checkbox"/> rot red RAL 3020 <input type="checkbox"/> grün green RAL 6001 <input type="checkbox"/> grau grey RAL 7037 <input type="checkbox"/> blau blue RAL 5002 <input type="checkbox"/> gelb yellow RAL1021	
	4129	25,00 €	<b>Blende fascia board</b>	
	—	Stk pcs	weiß white H150 T30	
	4122	10,00 €	<b>Deckenkonstruktion ceiling structure</b>	
—	lfdm mtr	(notwendig für Blendenmontage necessary for fascia board mounting)		
4353	86,00 €	<b>Grafikdruck graphic print</b>		
—	Stk pcs	Digitaldruck auf Rechteckblende 1500x300mm digital print on rectangle fascia panel 1500x300mm		
4140	36,00 €	<b>LED Auslegestrahler LED arm spotlight</b>		
—	Stk pcs	silber silver 24W		

**Wichtig: Die Bearbeitung der Bestellung ist nur mit Skizze möglich.**  
Important: The processing of order is only possible with a draft layout.

Unser komplettes Wandbauprogramm finden Sie unter | Our complete system equipment range can be found on  
<https://shop.rappenglitz.de/wandbau>

**100% Vorkasse** | 100% Prepayment

- Zahlung per Überweisung** | Payment by Bank Transfer
- Zahlung per Kreditkarte** | Payment by Credit Card
- Master-Card  Visa-Card  American Express (+5%)

**Spätzuschlag: 20 Tage vor Messebeginn 20% - 5 Tage vor Messebeginn 30%**  
Late orders: 20 days prior to the event 20% - 5 days prior to the event 30%

**Unsere Mietbedingungen finden Sie unter: [www.rappenglitz.de/agn](http://www.rappenglitz.de/agn)**  
Rental terms and conditions: [www.rappenglitz.de/en/terms](http://www.rappenglitz.de/en/terms)

Karteninhaber | card holder

Ort place | Datum date

Kartenummer | card number



gültig bis | valid until

Firmenstempel und rechtsgültige Unterschrift  
Company stamp and legally valid signature

Firma | company \_\_\_\_\_

Veranstaltung | show \_\_\_\_\_

Halle | hall \_\_\_\_\_

Stand | stand \_\_\_\_\_

**Bitte kennzeichnen Sie die Lage Ihres Standes durch Angabe der Nachbarstände, Besuchergänge oder Halleneingänge!**  
Please indicate the position of your stand with details of neighbouring stands, visitor aisles or hall entrances!


2 Kästchen = 1m  
2 square = 1m

ERKLÄRUNG

- Trennwand**  
Die Trennwände sind in den Maßen 0,50 und 1,00m vorhanden. Bei Wandlängen über 3,00 m sind Stützwände zwingend erforderlich. Die Wandkonstruktion besteht aus einem Aluminiumrahmen mit weißer Füllung. Die Höhe beträgt 2,50 m, das lichte Füllungsmaß 950 x 2.255 mm. Das Tapezieren der Systemwände ist nicht möglich. Das Einbringen von Nägeln, etc., sowie das Streichen bzw. Bekleben der Wände ist nicht gestattet.
- Blende**  
Für die Blendentafel mit dem Maß 1,50 x 0,3 m ist eine Deckenkonstruktion notwendig. Die Blende wird in einer Höhe von 2,50 m Oberkante am Rastersteifen eingehängt. Die lichte Durchgangshöhe beträgt ca. 2,20 m.
- Türen**  
Die Türelemente sind abschließbar.

EXPLANATION

- Partition wall**  
The partition walls available sizes are 0,50 and 1,00 m. For wall lengths more than 3,00 m, supporting walls are mandatorily required. The wall construction consists of an aluminium frame with white filling. The height is 2,50 m, the actual filled area is 950 x 2255 mm. Wallpapering of the system walls is not possible. The use of nails etc., as well as painting or pasting of the walls is not permitted.
- Fascia board**  
For the fascia board measuring 1,50x 0,30 m a ceiling construction is required. The fascia board will be suspended at a height of 2,50 m (top edge) from the stabilisationframe. The clearance height is approx. 2,20 m.
- Doors**  
The door elements are lockable.